

Tarea 10

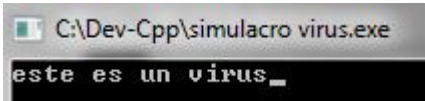
Comandos utilizados:

```
#include <stdio.h>
#include <stdlib.h>

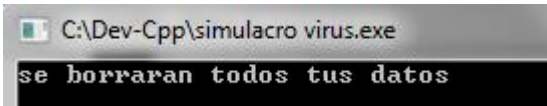
int main(int argc, char *argv[])
{
    printf("este es un virus");
    getch();
    system("cls");
    printf("se borrarán todos tus datos");
    getch();
    system("cls");
    printf("borrando datos");
    getch();
    system("cls");
    printf("al presionar la próxima tecla se apagará el equipo");
    getch();
    system("cls");
    printf("PUM");
    getch();
    system("cls");
    printf("esto solo fue una prueba n__n ");
    getch();

    return 0;
}
```

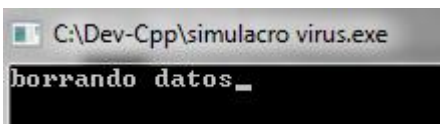
Capturas de la pantalla:



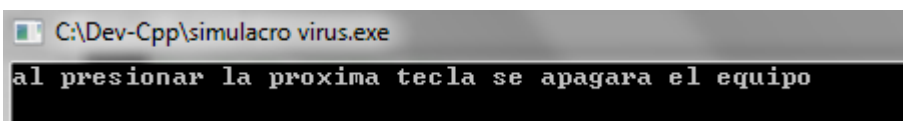
C:\Dev-Cpp\simulacro virus.exe
este es un virus_



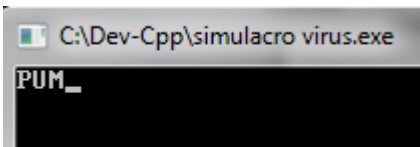
C:\Dev-Cpp\simulacro virus.exe
se borrarán todos tus datos



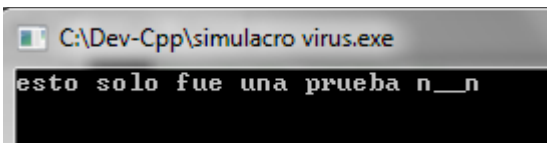
C:\Dev-Cpp\simulacro virus.exe
borrando datos_



C:\Dev-Cpp\simulacro virus.exe
al presionar la próxima tecla se apagará el equipo



C:\Dev-Cpp\simulacro virus.exe
PUM_



C:\Dev-Cpp\simulacro virus.exe
esto solo fue una prueba n__n